



# GUELL


PERFORMANCE  
**iN** LIGHTING

powered by  
**GEWISS**

# GUELL

Lumière en constante évolution





Dix ans de succès et des millions de produits installés dans le monde entier, dans les environnements les plus divers, font de GUPELL la famille de projecteurs LED incontournables. Quelle que soit l'application – une installation sportive non professionnelle, la vitrine d'un magasin, une corniche, l'extérieur d'un site de production ou d'un site commercial – la gamme GUPELL offre la combinaison idéale de puissance, d'efficacité et de durabilité.


Avec l'introduction des nouveaux modèles GUPELL ZERO+, 1+, 2+ et 2.5+ pour accompagner GUPELL 3 et 4, les possibilités d'utilisation sont démultipliées. Ces nouvelles versions garantissent un éclairage encore plus efficace, avec des performances pouvant atteindre 154 lumens par watt, et une plus grande cohérence esthétique entre les luminaires de différentes puissances. Chaque modèle est disponible avec des optiques symétriques ou asymétriques, en trois températures de couleur – 3000, 4000 et 5000 Kelvin – toutes avec un indice de rendu des couleurs de 80, pour une qualité de lumière constante pour chaque application.

Le corps en aluminium moulé sous pression peint par poudrage, les clips en aluminium extrudé et le verre trempé extra-clair assurent solidité et résistance dans les environnements difficiles. Le système d'ouverture rapide sans outils simplifie l'accès aux composants internes et réduit les temps d'intervention, tandis que les nombreux accessoires spécifiques répondent également aux exigences spécifiques de la réglementation en vigueur contre la pollution lumineuse. De plus, la conception sans colle et la possibilité de remplacer chaque composant rendent le cœur du produit facilement accessible et totalement recyclable, contribuant à une gestion plus durable des ressources.

Pour ceux qui recherchent un éclairage précis, fiable et durable, GUPELL est la réponse.

# Une réinterprétation moderne d'une légende de l'éclairage

La nouvelle gamme GUELL s'élargit avec les versions ZERO+, 1+, 2+ et 2.5+, augmentant la largeur de gamme et donc la facilité de conception grâce à plusieurs puissances additionnelles. Chaque format garantit une cohérence esthétique et des performances fiables.

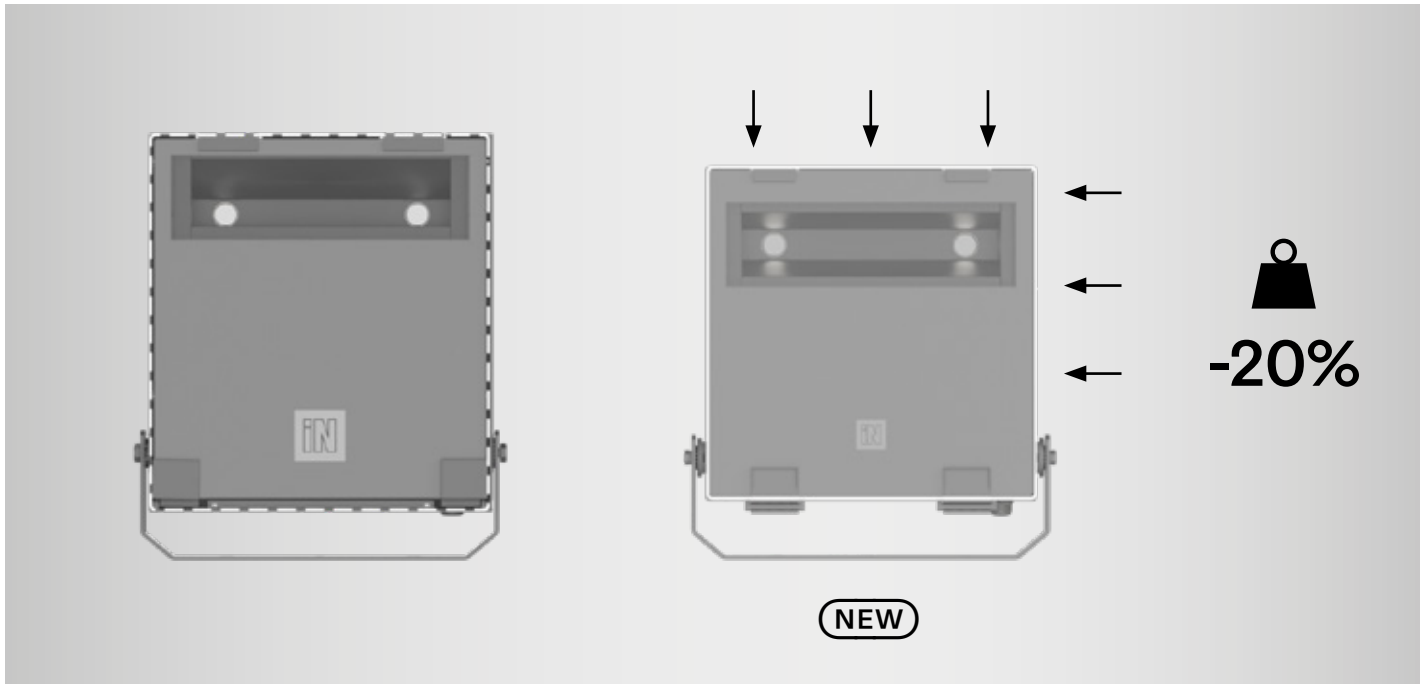


**GUELL ZERO+**


**GUELL 1+**

**GUELL 2+**

**GUELL 2.5+**



Conçu pour s'adapter, GUELL+ intègre une structure optimisée qui réduit l'encombrement et le poids, tout en maintenant une pleine accessibilité pour la maintenance et les mises à jour techniques.



L'introduction de GUELL ZERO+, 1+, 2+ et 2.5+ renforce le concept modulaire de la série historique, améliorant son efficacité et sa gestion thermique. Une famille de projecteurs LED au design cohérent, conçue pour répondre à un éventail encore plus large de besoins de conception.

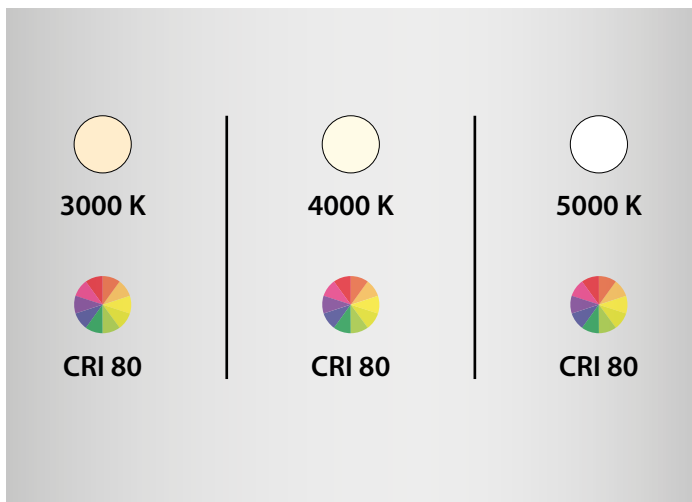
# La qualité dans les moindres détails



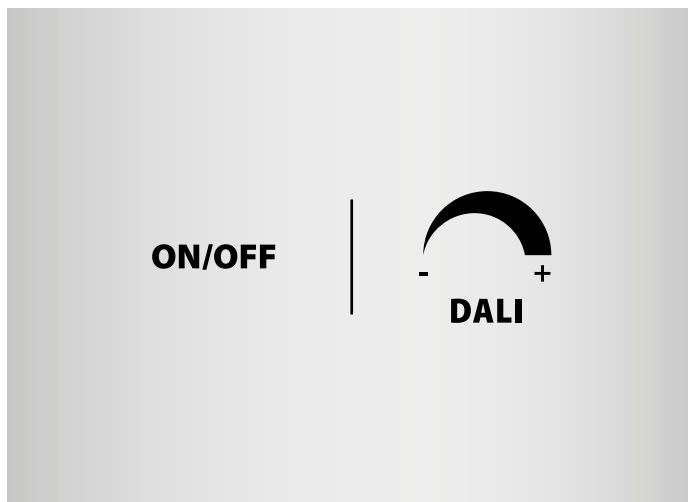
Chaque composant de GUELL est développé pour offrir une fiabilité maximale. Sa structure garantit une installation rapide et une excellente résistance aux agents extérieurs.



La série GUELL se caractérise par son système d'ouverture sans outils, qui garantit un accès rapide, une maintenance simplifiée et des performances constantes.



Les nouvelles versions de GUELL 1+, 2+ et 2.5+ sont disponibles avec des optiques symétriques ou asymétriques, en trois températures de couleur – 3000, 4000 et 5000 Kelvin – toutes avec un indice de rendu des couleurs de 80, pour une qualité de lumière constante dans chaque application.



Deux solutions, une polyvalence maximale : ON/OFF pour un contrôle simple ; DALI pour une gestion précise de la lumière, là où un contrôle calibré de l'éclairage est nécessaire.



Produit ouvrable et facile à entretenir.  
Clips de fermeture en aluminium avec  
ressort en inox

Réflecteur à LED en aluminium pur à  
99,9 % avec traitement PDV (Physical  
Vapour Deposition) en 5 couches pour  
une réflexion totale garantie anti-  
corrosion (> 95%)

Diffuseur en verre plat extra clair  
trempé securit

Charnières d'ouverture de la fermeture  
verre en technopolymère

Corps en aluminium moulé sous  
pression peint par poudre polyester  
après traitement de conversion  
chimique de la surface ISO 9227/12944  
- ISO 9223 (C5)

Presse-étoupe M20x1,5 pour câbles  
Ø10-Ø14 mm

Étrier en acier peint par poudre  
polyester après cataphorèse



# Série GUELL

Avec ses six tailles et de multiples options de puissance, la série GUELL offre une polyvalence encore plus grande tout en maintenant la continuité de conception. La gamme étendue garantit l'alignement parfait entre le flux lumineux et la taille dans différents contextes d'application.

Fonctionnalité et design se rencontrent dans la structure interne de GUELL : une gamme de projecteurs LED conçue pour durer dans le temps.

La série GUELL intègre des matériaux résistants et des solutions techniques qui augmentent sa durabilité et facilitent les opérations. Une solution compacte, dans laquelle chaque élément est conçu pour soutenir l'efficacité et la flexibilité d'application.



**GUPELL ZERO+**

L 202 x D 224 x H 57  
L 202 x D 720 x H 90 (KIT GUPELL ZERO)

1.16 ÷ 2.25 kg

3000 K / IRC 80  
4000 K / IRC 80

A30/W - Asymétrique diffusante  
S/M - Symétrique moyenne

1,464 ÷ 3,167 lm  
13 ÷ 28 W

IP66  
IK07  
Classe I

-15°C +40°C



**GUPELL 1+**

L 249 x D 314 x H 80

1.88 ÷ 2.36 kg

3000 K / IRC 80  
4000 K / IRC 80  
5000 K / IRC 80

A40/W - Asymétrique diffusante  
S/W - Symétrique diffusante

5,180 ÷ 7,070 lm  
36 ÷ 51 W

IP66  
IK07  
Classe I

-20°C +40°C



**GUPELL 2+**

L 380 x D 305 x H 80

2.93 ÷ 4.87 kg

3000 K / IRC 80  
4000 K / IRC 80  
5000 K / IRC 80

A40/W - Asymétrique diffusante  
S/W - Symétrique diffusante

9,990 ÷ 21,770 lm  
74 ÷ 149 W

IP66  
IK07  
Classe I

-40°C +35°C

NEW



## GUPELL 2.5+

L 355 x D 425 x H 85

4.06 ÷ 6.60 kg

3000 K / IRC 80  
4000 K / IRC 80  
5000 K / IRC 80

A40/W - Asymétrique diffusante  
S/W - Symétrique diffusante

20,315 ÷ 27,740 lm  
153 ÷ 212 W

IP66  
IK07  
Classe I

-40°C +40°C



## GUPELL 3

L 565 x D 501 x H 98

10.03 ÷ 11.5 kg

3000 K / IRC 80  
4000 K / IRC 80  
5000 K / IRC 80

A40/W - Asymétrique diffusante  
A50/W - Asymétrique diffusante  
S/W - Symétrique diffusante

26,145 ÷ 39,200 lm  
231 ÷ 305 W

IP66  
IK07  
Classe I

-40°C +45°C



## GUPELL 4

L 570 x D 630 x H 330

20.67 ÷ 21.66 kg

3000 K / IRC 80  
4000 K / IRC 80  
5000 K / IRC 70  
5000 K / IRC 80

A40/W - Asymétrique diffusante  
A50/W - Asymétrique diffusante  
S/W - Symétrique diffusante

47,624 ÷ 58,396 lm  
428 ÷ 448 W












IP66  
IK07  
Classe I

-30°C +35°C

# Accessoires

Une large gamme d'accessoires est disponible pour étendre les possibilités d'utilisation aux nécessités de l'installation.



	GUELL ZERO+	GUELL 1+	GUELL 2+	GUELL 2.5+	GUELL 3	GUELL 4
 Support mural de 500 mm + étrier de fixation	✓					
 Support mural de 1000 mm + étrier de fixation	✓					
 Support mural 500 mm		✓	✓			
 Support mural 1000 mm		✓	✓		✓	
 Grille de protection			✓	✓	✓	✓
 Visière		✓	✓	✓	✓	✓
 Support tête de mât simple		✓	✓	✓	✓	
 Support tête de mât double		✓	✓	✓	✓	
 Fixation en acier pour mât Ø 60 à 80 mm				✓		
 Pièce de renforcement pour l'étrier					✓	
 Vitre soft						✓



# La solution parfaite pour chaque application



# Tous les avantages pour vous



- ⊕ Largeur de gamme
- ⊕ Large gamme d'accessoires
- ⊕ Produit ouvrable et facile à entretenir
- ⊕ Pour l'installation UP LIGHT
- ⊕ Conçu pour durer
- ⊕ Protection contre les surtensions
- ⊕ Excellente dissipation de la chaleur
- ⊕ Flux lumineux constant dans le temps
- ⊕ Versions DALI disponibles
- ⊕ En conformité avec la réglementation contre la pollution lumineuse
- ⊕ Objets BIM de haute qualité disponibles

Découvrez toutes les caractéristiques et les avantages de notre produit, pour voir comment il fonctionne et ce qui le rend unique.

**Cliquez ici et laissez-vous inspirer !**



Vidéo  
émotionnelle



Vidéo  
technique





# PERFORMANCE iN LIGHTING powered by GEWISS

PERFORMANCE iN LIGHTING est acteur majeur de l'éclairage professionnel et bénéficie d'une richesse de compétences grâce à ses 40 ans de présence sur les marchés mondiaux.

L'année 2023 marque une étape importante pour PERFORMANCE iN LIGHTING qui intègre le Groupe GEWISS, une référence sur le marché international des solutions et services domotiques et immotiques, de protection et de distribution d'énergie, de mobilité électrique et d'éclairage intelligent.

Ce nouveau projet nous permet d'élargir encore nos compétences mutuelles, confirmant le chemin de croissance entrepris par PERFORMANCE iN LIGHTING en 2017 avec le rassemblement de tous les catalogues historiques, PRISMA, SBP et SPITTLER, sous une seule marque, qui devient aujourd'hui PERFORMANCE iN LIGHTING | powered by GEWISS.

Ce choix confirme la volonté de toujours relever de nouveaux défis, en proposant des solutions innovantes, et fiables, pour répondre aux exigences du marché.

Les produits PERFORMANCE iN LIGHTING combinent esthétique, design et performance.

La recherche constante de la performance technique en relation étroite avec le design Made in Italy font de PERFORMANCE iN LIGHTING une marque majeure sur le marché de l'éclairage professionnel.

**PERFORMANCE iN LIGHTING FRANCE S.A.S.**

Parc d'Activités de la Couronne des Prés  
107 Avenue des Pâtis - CS 50608 Epône  
78417 Aubergenville Cedex - France  
T +33 1 30 90 53 60  
info.fr@pil.lighting  
www.performanceinlighting.com

**PERFORMANCE iN LIGHTING BE sa Belgique & Luxembourg**

Chaussée de Haecht, 1878  
1130 Bruxelles - Belgium  
T +32 2 705 51 51  
info.be@pil.lighting  
www.performanceinlighting.com

PERFORMANCE  
 LIGHTING

powered by  
