



GUELL

PERFORMANCE
iN LIGHTING

powered by
GEWISS

GUELL

Luz en constante evolución





Más de diez años de éxitos y millones de unidades instaladas en todo el mundo, en los entornos más diversos: GUPELL es la gama histórica de proyectores LED diseñada para adaptarse. Sea cual sea el destino – una instalación deportiva no profesional, un escaparate de tienda, un ático o una cornisa, el exterior de un sitio de producción o comercial – la serie ofrece la combinación ideal de potencia, eficiencia y durabilidad.


Con la introducción de los nuevos modelos GUPELL ZERO+, 1+, 2+ y 2.5+ junto a GUPELL 3 y 4, las posibilidades de diseño se multiplican aún más. Las nuevas variantes garantizan una iluminación aún más eficiente, con rendimientos que pueden alcanzar los 154 lm/W, y una mayor coherencia estética entre dispositivos de diferentes potencias. Cada modelo está disponible con óptica simétrica o asimétrica, en tres temperaturas de color – 3000, 4000 y 5000 K – todas con un índice de reproducción cromática de 80, para una calidad de luz constante en cada aplicación.

El cuerpo de aluminio inyectado y pintado con polvo, los clips de aluminio extruido y el vidrio templado extra claro aseguran solidez y resistencia en entornos exigentes. El sistema de apertura rápida sin herramientas simplifica el acceso a los componentes internos y reduce los tiempos de intervención, mientras que los numerosos accesorios también cumplen con los estrictos requisitos de diseño contra la contaminación lumínica. Además, el diseño sin adhesivos y la posibilidad de reemplazar cada componente hacen que el producto sea fácilmente inspeccionable y totalmente reciclable, contribuyendo a una gestión más sostenible de los recursos.

Para aquellos que buscan una iluminación precisa, fiable y duradera, GUPELL es la respuesta.

Una reinterpretación moderna de una leyenda de la iluminación

La reconocida gama GUELL se amplía con las nuevas versiones ZERO+, 1+, 2+ y 2.5+, aumentando la flexibilidad de diseño en varios niveles de potencia. Cada formato garantiza coherencia estética y rendimiento fiable, simplificando la integración incluso en entornos complejos.

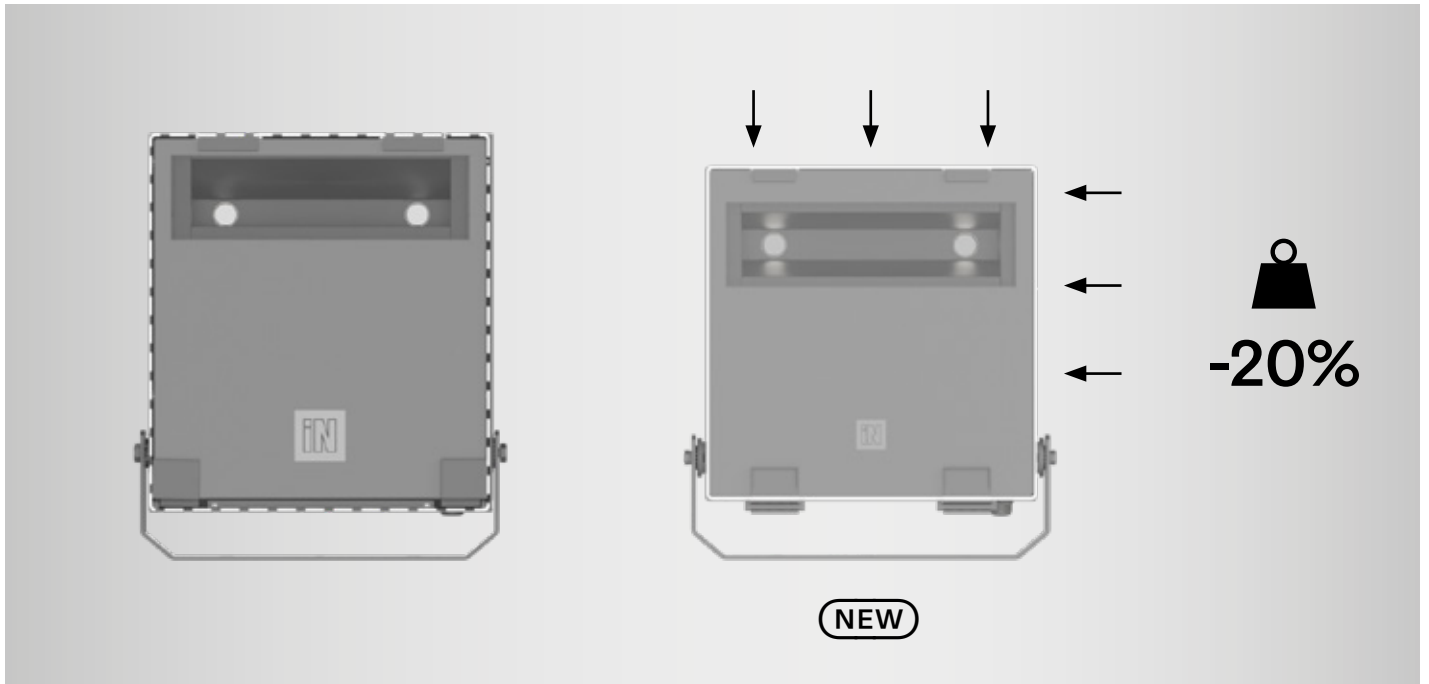


GUELL ZERO+


GUELL 1+

GUELL 2+

GUELL 2.5+



Diseñada para adaptarse, GUELL+ integra una estructura optimizada que reduce el volumen y el peso, manteniendo al mismo tiempo plena accesibilidad para el mantenimiento y las actualizaciones.



La introducción de GUELL ZERO+, 1+, 2+ y 2.5+ refuerza el concepto modular de esta serie histórica, mejorando su eficiencia y gestión térmica. Una familia de proyectores LED con un diseño coherente, concebida para responder a un abanico aún más amplio de necesidades de diseño.

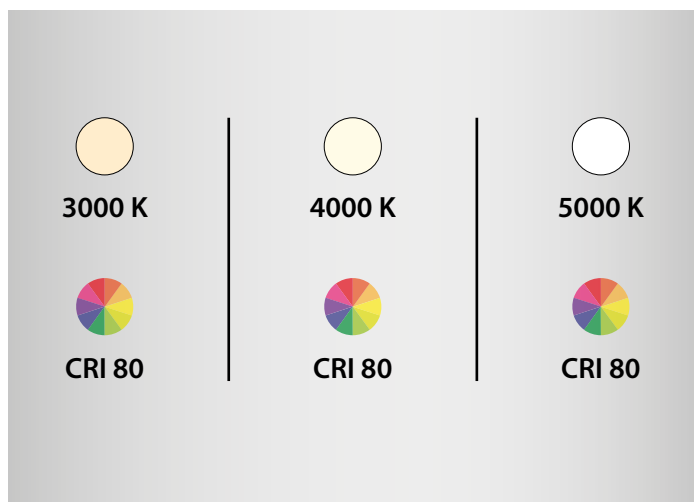
Calidad en cada detalle



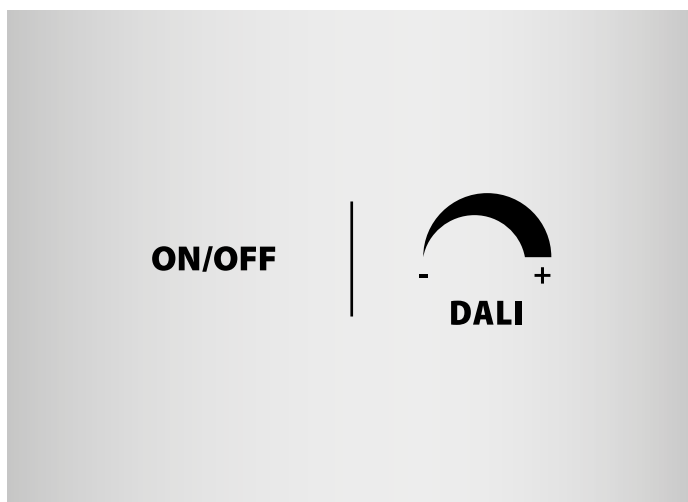
Cada componente de GUELL está desarrollado para ofrecer la máxima fiabilidad. Su estructura garantiza una instalación rápida y una excelente resistencia a los agentes externos.



La serie GUELL se caracteriza por su sistema de apertura sin herramientas, que garantiza un acceso rápido, un mantenimiento simplificado y un rendimiento constante.



Las nuevas versiones de GUELL 1+, 2+ y 2.5+ están disponibles con óptica simétrica o asimétrica, en tres temperaturas de color – 3000, 4000 y 5000 K – todas con un índice de reproducción cromática de 80, para una calidad de luz constante en cada aplicación.



Dos soluciones, máxima versatilidad: ON/OFF para un control simple; DALI para una gestión precisa de la luz, donde se necesita un control calibrado de la iluminación.



- Luminaria que se puede abrir y mantener.
Clips de aluminio con muelle de acero inoxidable, integrado
- Reflector LED de aluminio puro a 99,9% de tratamiento PDV (Physical Vapour Deposition) en 5 capas para reflexión total garantizada para la corrosión (>95%)
- Difusor de vidrio plano extra-claro de seguridad templado
- Soportes para vidrio aperturable en tecnopolímero

Cuerpo de aluminio fundido a presión pintado con pintura en polvo de poliéster con previo tratamiento de conversión química ISO 9227/12944 - ISO 9223 (C5)

Prensaestopas M20x1,5 para cables Ø10-Ø14 mm

Abrazadera de acero pintada con pintura en polvo de poliéster previa cataforesis



Serie GUELL

Con seis dimensiones y múltiples opciones de potencia, GUELL ofrece una versatilidad aún mayor manteniendo la continuidad del diseño. La gama ampliada garantiza la perfecta alineación entre el flujo luminoso y el diseño en los diferentes entornos de aplicación.

Funcionalidad y diseño se encuentran en la estructura interna de GUELL: una gama de proyectores LED diseñada para durar en el tiempo.

GUELL integra materiales resistentes y soluciones técnicas que aumentan su durabilidad y facilitan las operaciones. Una solución compacta, en la que cada elemento está diseñado para mejorar la eficiencia y la versatilidad de aplicación.

NEW



GUELL ZERO+

NEW



GUELL 1+

NEW



GUELL 2+

L 202 x D 224 x H 57
L 202 x D 720 x H 90 (KIT GUELL ZERO)

1.16 ÷ 2.25 kg

3000 K / CRI 80
4000 K / CRI 80

A30/W - Asimétrica ancha
S/M - Simétrica media

1,464 ÷ 3,167 lm
13 ÷ 28 W

IP66
IK07
Clase I

-15°C +40°C

L 249 x D 314 x H 80

1.88 ÷ 2.36 kg

3000 K / CRI 80
4000 K / CRI 80
5000 K / CRI 80

A40/W - Asimétrica ancha
S/W - Simétrica ancha

5,180 ÷ 7,070 lm
36 ÷ 51 W

IP66
IK07
Clase I

-20°C +40°C

L 380 x D 305 x H 80

2.93 ÷ 4.87 kg

3000 K / CRI 80
4000 K / CRI 80
5000 K / CRI 80

A40/W - Asimétrica ancha
S/W - Simétrica ancha

9,990 ÷ 21,770 lm
74 ÷ 149 W

IP66
IK07
Clase I

-40°C +35°C

NEW



GUPELL 2.5+

L 355 x D 425 x H 85

4.06 ÷ 6.60 kg

3000 K / CRI 80
4000 K / CRI 80
5000 K / CRI 80

A40/W - Asimétrica ancha
S/W - Simétrica ancha

20,315 ÷ 27,740 lm
153 ÷ 212 W

IP66
IK07
Clase I

-40°C +40°C



GUPELL 3

L 565 x D 501 x H 98

10.03 ÷ 11.5 kg

3000 K / CRI 80
4000 K / CRI 80
5000 K / CRI 80

A40/W - Asimétrica ancha
A50/W - Asimétrica ancha
S/W - Simétrica ancha

26,145 ÷ 39,200 lm
231 ÷ 305 W

IP66
IK07
Clase I

-40°C +45°C



GUPELL 4

L 570 x D 630 x H 330

20.67 ÷ 21.66 kg

3000 K / CRI 80
4000 K / CRI 80
5000 K / CRI 70
5000 K / CRI 80

A40/W - Asimétrica ancha
A50/W - Asimétrica ancha
S/W - Simétrica ancha

47,624 ÷ 58,396 lm
428 ÷ 448 W












IP66
IK07
Clase I

-30°C +35°C

Accesorios

Está disponible una amplia gama de accesorios para ampliar las posibilidades de uso y la variedad de instalación, agrandando aún más el sentido de familia de instalación.



	GUELL ZERO+	GUELL 1+	GUELL 2+	GUELL 2.5+	GUELL 3	GUELL 4
 Barra de 500 mm + base de conexión	✓					
 Barra de 1000 mm + base de conexión	✓					
 Soporte de pared 500 mm		✓	✓			
 Soporte de pared 1000 mm		✓	✓		✓	
 Rejilla de protección			✓	✓	✓	✓
 Visera		✓	✓	✓	✓	✓
 Soporte cabeza poste individual		✓	✓	✓	✓	
 Soporte cabeza poste doble		✓	✓	✓	✓	
 Amarre para tope de mástil Ø 60-80 mm				✓		
 Soporte brazo					✓	
 Cristal arenado						✓



La solución perfecta para cada necesidad



Ventajas a golpe de vista



- ⊕ Amplia gama de versiones
- ⊕ Amplia gama de accesorios
- ⊕ Luminaria que se puede abrir y mantener
- ⊕ Para la instalación UP LIGHT
- ⊕ Diseñado para durar
- ⊕ Protección contra sobretensiones
- ⊕ Excelente disipación del calor
- ⊕ Flujo luminoso constante a lo largo del tiempo
- ⊕ Versiones DALI disponibles
- ⊕ Cumplimiento de las leyes contra la contaminación lumínica
- ⊕ Objetos BIM de alta calidad disponibles

¡Descubra todas las características y ventajas de nuestro producto, cómo funciona y qué lo hace único.

¡Haz clic aquí y déjese inspirar!



Video emocional



Video técnico





PERFORMANCE iN LIGHTING powered by GEWISS

Gracias a más de 40 años de presencia en los mercados internacionales y a una serie de eventos de éxito que han desarrollado su identidad y enriquecido su conocimiento, PERFORMANCE iN LIGHTING puede disfrutar hoy de un patrimonio de competencias en iluminación y experiencias que lo convierten en un protagonista en los mercados globales.

2023 marca un hito importante en el camino, con PERFORMANCE iN LIGHTING pasando a formar parte del Grupo GEWISS, un referente en el mercado internacional para soluciones y servicios de automatización del hogar y edificios, protección y distribución de energía, movilidad eléctrica e iluminación inteligente.

Este nuevo proyecto permite ampliar aún más las competencias mutuas, reafirmando el camino de crecimiento emprendido por PERFORMANCE iN LIGHTING en 2017, cuando reunió todos sus productos —PRISMA, SBP y SPITTLER— bajo una única marca, que hoy se transforma en PERFORMANCE iN LIGHTING | powered by GEWISS. Esta decisión refleja la voluntad de afrontar nuevos desafíos, ofreciendo soluciones innovadoras, tecnológicas y confiables, para responder de manera cada vez más completa a las necesidades de los clientes..

Los productos de PERFORMANCE iN LIGHTING siempre han combinado estética y diseño con alto rendimiento, marcando la historia de la iluminación técnica. Su trayectoria reafirma, con aún más fuerza, el entusiasmo constante por la innovación, lo que ha permitido a la empresa convertirse en un sólido referente global en el mundo del diseño y la arquitectura.

GEWISS Ibérica S.A.

Calle Gabriel García Márquez, nº4 -
Edif. Ximad Parque empresarial de Las Rozas
28232 Las Rozas de Madrid (Madrid) - España
T +34 916 707 100
gewiss-es@gewiss.com
www.performanceinlighting.com

PERFORMANCE
 LIGHTING

powered by
