



GUELL

PERFORMANCE
iN LIGHTING

powered by
GEWISS

GUELL

Luz em constante evolução





Mais de dez anos de sucesso e milhões de unidades instaladas em todo o mundo, nos ambientes mais diversos: GUPELL é a gama histórica de projetores LED projetada para se adaptar. Seja qual for o destino – uma instalação esportiva não profissional, uma vitrine de loja, um sótão ou uma cornija, o exterior de um local de produção ou comercial – a série oferece a combinação ideal de potência, eficiência e durabilidade.


Com a introdução dos novos modelos GUPELL ZERO+, 1+, 2+ e 2.5+ ao lado de GUPELL 3 e 4, as possibilidades de design se multiplicam ainda mais. As novas variantes garantem uma iluminação ainda mais eficiente, com desempenhos que podem atingir 154 lm/W, e uma maior coerência estética entre dispositivos de diferentes potências. Cada modelo está disponível com óptica simétrica ou assimétrica, em três temperaturas de cor – 3000, 4000 e 5000 K – todas com um índice de reprodução de cores de 80, para uma qualidade de luz constante em cada aplicação.

O corpo em alumínio injetado e pintado a pó, os cliques em alumínio extrudido e o vidro temperado extra claro garantem solidez e resistência em ambientes exigentes. O sistema de abertura rápida sem ferramentas simplifica o acesso aos componentes internos e reduz os tempos de intervenção, enquanto os numerosos acessórios também atendem aos rigorosos requisitos de design contra poluição luminosa. Além disso, o design sem adesivos e a possibilidade de substituir cada componente tornam o produto facilmente inspecionável e totalmente reciclável, contribuindo para uma gestão mais sustentável dos recursos.

Para aqueles que procuram uma iluminação precisa, confiável e durável, GUPELL é a resposta.

Uma reinterpretação moderna de uma lenda da iluminação

A reconhecida gama GUELL é ampliada com as novas versões ZERO+, 1+, 2+ e 2.5+, aumentando a flexibilidade de design em vários níveis de potência. Cada formato garante coerência estética e desempenho fiável, simplificando a integração mesmo em ambientes complexos.

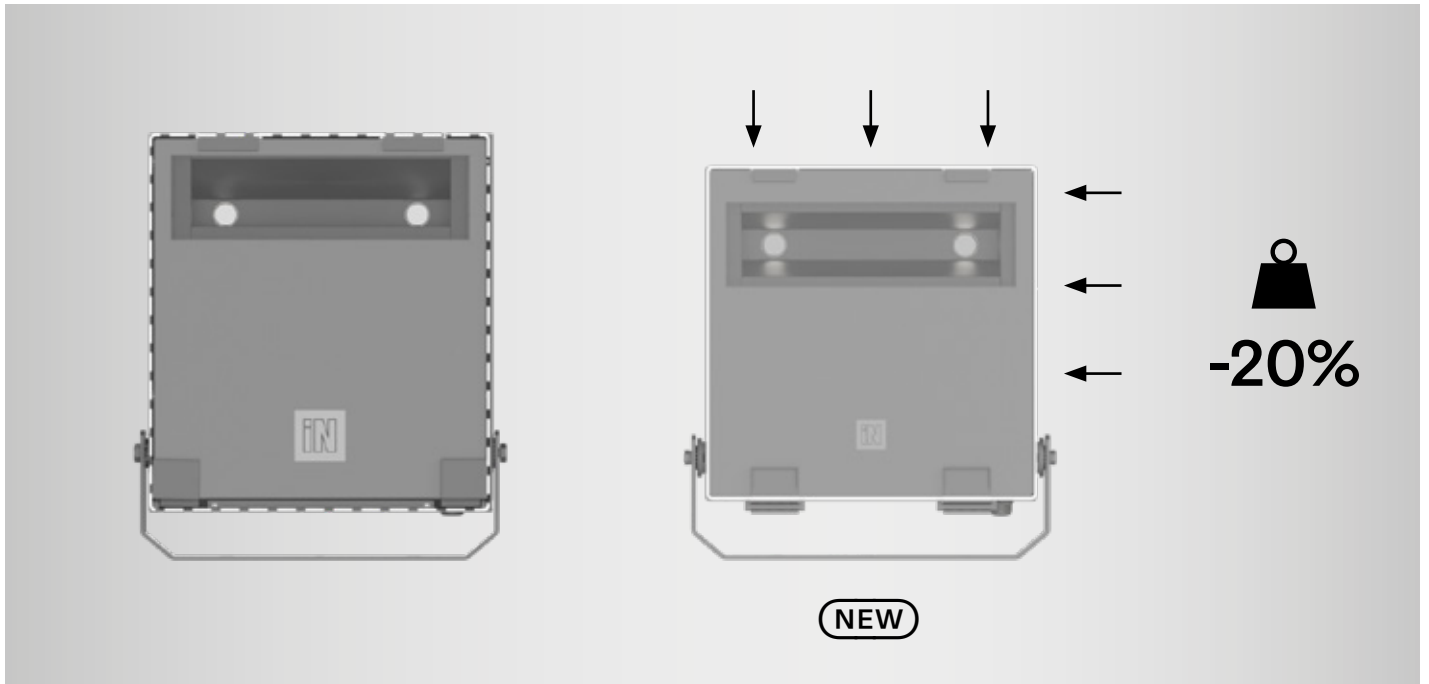


GUELL ZERO+


GUELL 1+

GUELL 2+

GUELL 2.5+



Projetada para se adaptar, GUELL+ integra uma estrutura otimizada que reduz o volume e o peso, mantendo ao mesmo tempo plena acessibilidade para manutenção e atualizações.



A introdução de GUELL ZERO+, 1+, 2+ e 2.5+ reforça o conceito modular da série histórica, melhorando sua eficiência e gestão térmica. Uma família de projetores LED com design coerente, concebida para responder a uma gama ainda mais ampla de necessidades de design.

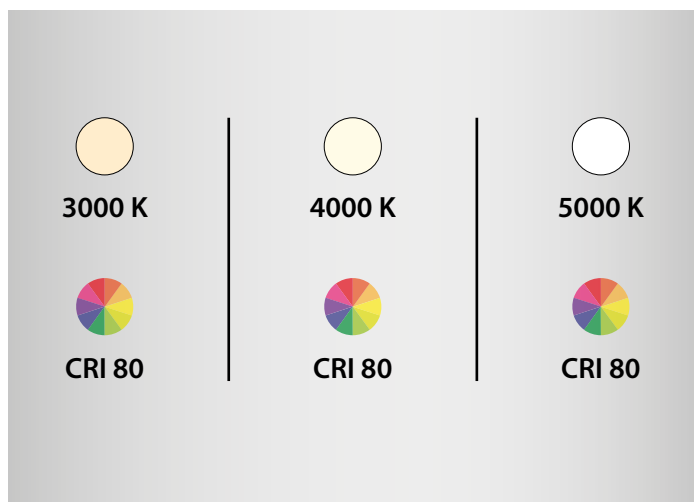
Qualidade em cada detalhe



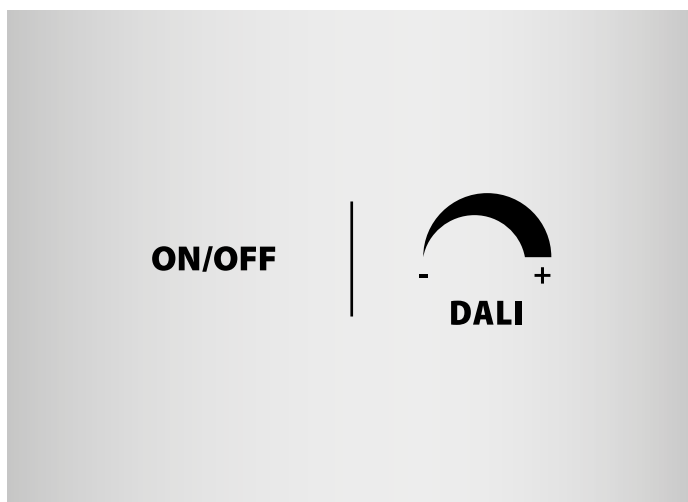
Cada componente de GUELL é desenvolvido para oferecer máxima confiabilidade. Sua estrutura garante uma instalação rápida e uma excelente resistência aos agentes externos.



A série GUELL se caracteriza pelo seu sistema de abertura sem ferramentas, que garante acesso rápido, manutenção simplificada e desempenho constante.



As novas versões de GUELL 1+, 2+ e 2.5+ estão disponíveis com óptica simétrica ou assimétrica, em três temperaturas de cor – 3000, 4000 e 5000 K – todas com um índice de reprodução de cores de 80, para uma qualidade de luz constante em cada aplicação.



Duas soluções, máxima versatilidade: ON/OFF para um controle simples; DALI para uma gestão precisa da luz, onde é necessário um controle calibrado da iluminação.



Luminária que pode ser aberta e mantida.
Grampos em alumínio com mola inox

Refletor LED em alumínio puro a 99,9% de tratamento PDV (Physical Vapour Deposition) em 5 camadas para reflexão total garantida contra a corrosão (>95%)

Difusor em vidro plano transparente temperado

Suportes para vidro de abertura em tecnopolímero

Corpo em alumínio fundido e injetado sob pressão pintado à pó à base de poliéster após tratamento prévio de conversão química superficial em conformidade com ISO 9227/12944 - ISO 9223 (C5)

Prensa-cabos M20x1,5 para cabos Ø10-Ø14 mm

Suporte em aço pintado com pó de poliéster com tratamento prévio de conversão química superficial



Série GUELL

Com seis dimensões e múltiplas opções de potência, GUELL oferece uma versatilidade ainda maior mantendo a continuidade do design. A gama ampliada garante o perfeito alinhamento entre fluxo luminoso e design nos diferentes ambientes de aplicação.

Funcionalidade e design se encontram na estrutura interna de GUELL: uma gama de projetores LED projetada para durar ao longo do tempo.

GUELL integra materiais resistentes e soluções técnicas que aumentam a sua durabilidade e facilitam as operações. Uma solução compacta, na qual cada elemento é projetado para apoiar a eficiência e a flexibilidade de aplicação.

NEW



GUELL ZERO+

NEW



GUELL 1+

NEW



GUELL 2+

L 202 x D 224 x H 57
L 202 x D 720 x H 90 (KIT GUELL ZERO)

1.16 ÷ 2.25 kg

3000 K / CRI 80
4000 K / CRI 80

A30/W - Assimétrica larga
S/M - Simétrica média

1,464 ÷ 3,167 lm
13 ÷ 28 W

IP66
IK07
Classe I

-15°C +40°C

L 249 x D 314 x H 80

1.88 ÷ 2.36 kg

3000 K / CRI 80
4000 K / CRI 80
5000 K / CRI 80

A40/W - Assimétrica larga
S/W - Simétrica larga

5,180 ÷ 7,070 lm
36 ÷ 51 W

IP66
IK07
Classe I

-20°C +40°C

L 380 x D 305 x H 80

2.93 ÷ 4.87 kg

3000 K / CRI 80
4000 K / CRI 80
5000 K / CRI 80

A40/W - Assimétrica larga
S/W - Simétrica larga

9,990 ÷ 21,770 lm
74 ÷ 149 W

IP66
IK07
Classe I

-40°C +35°C

NEW



GUPELL 2.5+

L 355 x D 425 x H 85

4.06 ÷ 6.60 kg

3000 K / CRI 80
4000 K / CRI 80
5000 K / CRI 80

A40/W - Assimétrica larga
S/W - Simétrica larga

20,315 ÷ 27,740 lm
153 ÷ 212 W

IP66
IK07
Classe I

-40°C +40°C



GUPELL 3

L 565 x D 501 x H 98

10.03 ÷ 11.5 kg

3000 K / CRI 80
4000 K / CRI 80
5000 K / CRI 80

A40/W - Assimétrica larga
A50/W - Assimétrica larga
S/W - Simétrica larga

26,145 ÷ 39,200 lm
231 ÷ 305 W

IP66
IK07
Classe I

-40°C +45°C



GUPELL 4

L 570 x D 630 x H 330

20.67 ÷ 21.66 kg

3000 K / CRI 80
4000 K / CRI 80
5000 K / CRI 70
5000 K / CRI 80

A40/W - Assimétrica larga
A50/W - Assimétrica larga
S/W - Simétrica larga

47,624 ÷ 58,396 lm
428 ÷ 448 W












IP66
IK07
Classe I

-30°C +35°C

Acessórios

Está disponível uma vasta gama de acessórios para ampliar as possibilidades de uso e a variedade de instalação, aumentando ainda mais o sentido de família de instalação.



	GUELL ZERO+	GUELL 1+	GUELL 2+	GUELL 2.5+	GUELL 3	GUELL 4
 Braço rígido de 500 mm base de ligação	✓					
 Braço rígido de 1000 mm base de ligação	✓					
 Suporte de parede 500 mm		✓	✓			
 Suporte de parede 1000 mm		✓	✓		✓	
 Grelha de proteção			✓	✓	✓	✓
 Viseira		✓	✓	✓	✓	✓
 Suporte simples para topo de poste		✓	✓	✓	✓	
 Suporte duplo para topo de poste		✓	✓	✓	✓	
 Suporte para topo de poste com Ø 60÷80 mm				✓		
 Suporte reforçado					✓	
 Vidro soft						✓



A solução perfeita para todas as necessidades



Vantagens em um piscar de olhos



- ⊕ Vasta gama de versões
- ⊕ Ampla gama de acessórios
- ⊕ Luminária que pode ser aberta e mantida
- ⊕ Para instalação UP LIGHT
- ⊕ Projetado para durar
- ⊕ Protecção contra sobretensões
- ⊕ Excelente dissipação de calor
- ⊕ Fluxo luminoso constante no tempo
- ⊕ Versões DALI disponíveis
- ⊕ Em conformidade com as leis de antipoluição luminosa
- ⊕ Objectos BIM de alta qualidade disponíveis

Descubra todas as características e vantagens do nosso produto, como funciona e o que o torna único.

Clique aqui e inspire-se!



Vídeo emocional



Vídeo técnico





PERFORMANCE iN LIGHTING powered by GEWISS

Graças a mais de 40 anos de presença nos mercados globais e a uma série de eventos de sucesso que desenvolveram sua identidade e enriqueceram o seu conhecimento, a PERFORMANCE iN LIGHTING pode hoje usufruir de um vasto património de competências em tecnologia de iluminação e experiências que a tornam numa protagonista nos mercados globais.

2023 marca um marco importante no percurso, com a PERFORMANCE iN LIGHTING a passar a fazer parte do Grupo GEWISS, uma referência no mercado internacional em soluções e serviços de automação de casas e edifícios, proteção e distribuição de energia, mobilidade elétrica e iluminação inteligente.

Este novo projeto permite ampliar ainda mais as competências mútuas, reafirmando o caminho de crescimento iniciado pela PERFORMANCE iN LIGHTING em 2017, quando reuniu todos os seus produtos — PRISMA, SBP e SPITTLER — sob uma única marca, que hoje se transforma em PERFORMANCE iN LIGHTING | powered by GEWISS.

Esta decisão reflete a vontade de enfrentar novos desafios, oferecendo soluções inovadoras, tecnológicas e fiáveis, para responder de forma cada vez mais completa às necessidades dos clientes.

Os produtos da PERFORMANCE iN LIGHTING sempre combinaram estética e design com desempenho, caracterizando a história da tecnologia de iluminação. Sua trajetória confirma, com ainda mais vigor, o entusiasmo contínuo pela inovação que permitiu à empresa tornar-se uma referência global sólida no mundo do design e da arquitetura.

GEWISS Ibérica S.A.

Calle Gabriel García Márquez, nº4 -
Edif. Ximad Parque empresarial de Las Rozas
28232 Las Rozas de Madrid (Madrid) - España
T +34 916 707 100
gewiss-es@gewiss.com
www.performanceinlighting.com

PERFORMANCE
 LIGHTING

powered by
